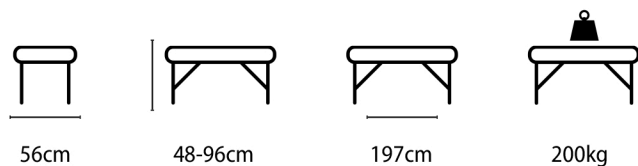


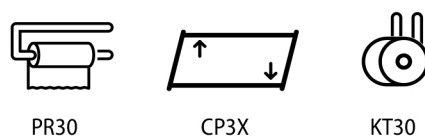
Gosnell^{CE}

Caratteristiche Generali

- Lettino professionale a 2 sezioni
- Poggiatesta con inclinazione negativa (-30°) e positiva (+40°) regolabile con pistone a gas
- Manubrio sotto il poggiatesta
- Braccioli laterali abbattibili sotto al cuscino senza ingombro esterno
- Motore elettrico da 8000N per la regolazione dell'altezza
- Piedini regolabile con antiscivolo
- Verniciatura a polvere antigraffio
- Pedaliera a pavimento per la regolazione dell'altezza di serie
- Foro viso e tappo di serie
- Rivestimento in skai lavabile e ignifugo di classe 1IM



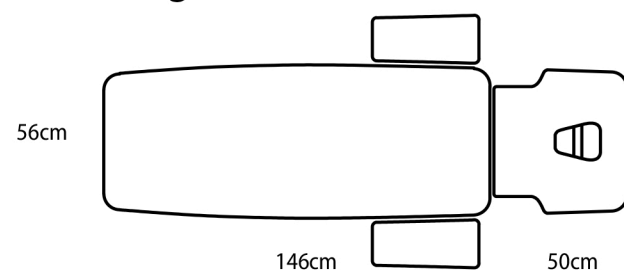
Optional



Verniciatura Telaio



Disegno tecnico



Poggiatesta



Con foro viso e tappo di serie

Lettino presentato con i seguenti accessori optional:
kit ruote, barra perimetrale, braccioli regolabili e portarotolo.

